



Tech 4.0 et D mat rialisation Avanc e

Tra abilit , S curit , Conformit ,

R duisez les risques, Maximisez la performance



Confidentiel – 2024 – By Data-Perso



- Connexion
- Compte
- Consulter / Renseigner
- Mouvements / Anomalies / Risques
- Sécurisation et Gestion Avancée des Identifiants

CONNEXION



SITE ACCES COMPTE
ADMINISTRATION

<https://safetracksolutions.fr/>

The screenshot shows the homepage of SafeSolutions. At the top left is the logo and navigation menu with links for 'Accueil', 'Compte', and 'Contact'. Below the navigation are two buttons: 'Lien page de Connexion' and 'Lien site principal'. A large banner for 'Préventica LYON 8 > 10 Oct.' is featured, with a button to 'Obtenir mon invitation gratuite'. Below the banner, there is a 'CONTACTEZ NOUS' button. The footer contains the SafeSolutions logo, copyright information, and a list of links: 'Politique des cookies', 'Politique de confidentialité', 'CGUV', and 'Notice d'informations et de consentement'. It also features the INPI logo, a security icon, and social media icons.



CONNEXION

ACCES PLATEFORME

Votre identifiant et mot de passe vous ont été envoyés par e-mail.
Veuillez vérifier votre boîte de réception pour les récupérer.

Connexion SafeTrackSolutions

1

2

Votre N° d'identifiant (ou email) *

Votre mot de passe *

Se souvenir de moi

Connexion

Mot de passe oublié ?

CONNEXION

ACCES PLATEFORME

Un code d'authentification a été envoyé à l'adresse e-mail associée à votre compte. Veuillez vérifier votre boîte de réception pour un e-mail avec « Code d'authentification » dans la ligne d'objet. Saisissez le code d'authentification reçu dans le champ ci-dessous pour continuer.

The diagram illustrates the two-step authentication process. Step 1 shows a login page with a text box for the authentication code and a 'Se connecter' button. Step 2 shows a 'Authentification à Deux Facteurs' page with a text box for the code and an 'Accès Direct' button. Arrows and numbered circles (1 and 2) indicate the flow between the two pages.

COMPTE

MODIFICATION DU MOT DE PASSE

SafeSolutions

Accueil Compte Contact

1

Compte

- Compte
- Modifier le mot de passe
- Consulter / Renseigner
- Mouvements / Anomalies / Risques
- Déconnexion

Compte

Identifiant *

admin@S4D4

Adresse e-mail

stephanefromain@gmail.com

Mettre à jour le compte

Comptes ID

SafeSolutions

Accueil Compte Contact

2

Compte

- Compte
- Modifier le mot de passe
- Consulter / Renseigner
- Mouvements / Anomalies / Risques
- Déconnexion

Modifier le mot de passe

Mot de passe actuel *

Nouveau mot de passe *

Confirmez le mot de passe *

Confirmez le mot de passe

Mettre à jour le mot de passe

3

Comptes ID

COMPTE

ADMINISTRATION DES IDENTIFIANTS

The screenshot displays the 'COMPTE' (Account) management interface. At the top, there is a navigation bar with the SafeSolutions4r logo, language selection flags, and links for 'Accueil', 'Compte', and 'Contact'. The main content area shows a menu on the left with a red circle '1' highlighting the 'Consulter / Renseigner' option. To the right, a sub-menu is open, with a red circle '2' highlighting the 'Consulter' option. The sub-menu also includes 'Compte', 'Modifier le mot de passe', 'Mouvements / Anomalies / Risques', and 'Déconnexion'. Below the menu, there is a circular logo for 'Contactless - ID' with the SafeSolutions4r logo inside.

CONSULTER

APERÇU DE L'ENSEMBLE DES IDENTIFIANTS

Liste Véhicule

IMMATRICULATION	MARQUE / MODÈLE	PROCHAIN CT	JOURS RE STANTES CT	C. POLLUTION	JOURS RE STANTES JOURS CP	EDITION	ACCÈS	SUSPENSION	GESTION DU STATUT
HT-479-JR	Iveco Daily	30/11/2024	91	27/12/2024	118	Modifier	Voir	0 jour(s)	Actif
BR-523-GH	Citroën Jumpy	24/09/2024	-7	08/09/2024	-84	Modifier	Voir	0 jour(s)	Actif
PU-387-FE	Man T0X	14/12/2024	105	08/09/2024	-22	Modifier	Voir	0 jour(s)	Actif

Liste Outillage

N° SÉRIE	MARQUE / MODÈLE	PROCHAIN CT	JOURS RE STANTES CT	EDITION	ACCÈS	SUSPENSION	GESTION DU STATUT
M21291	Appareil auto-sauveteur - OCENCO / M-20.2.EEBO - 5	31/12/2025	407	Modifier	Voir	0 jour(s)	Suspendu
HARNAS 5	HARNAS N°0577ALEEKH - NEOFEU / LONGUE REGLABLE N°040252000170	13/03/2024	-171	Modifier	Voir	0 jour(s)	Actif
HARNAS 4	TU-STYX.FAST - BEAL / LONGUE DOUBLE N°22090181	13/09/2024	-79	Modifier	Voir	0 jour(s)	Actif

Liste Habilitation

NOM	PRENOM	VISITE MÉDICALE	JOURS RE STANTES VISITE M.	EDITION	ACCÈS	SUSPENSION	GESTION DU STATUT
Labland	Paul	08/08/2024	-23	Modifier	Voir	0 jour(s)	Actif
Martin	Elisabeth	08/08/2025	342	Modifier	Voir	0 jour(s)	Actif
Sanchaz	Pascal	08/08/2024	-23	Modifier	Voir	4 jour(s)	Actif

CONSULTER

DETAILS ET FONCTIONNALITES

ACCES DIRECT EDITION

APERCU VISUEL

SUSPENDRE ACCES

N° SÉRIE ▲	MARQUE / MODÈLE ▲	PROCHAIN CT ▲	JOUR(S) RESTANT(S) CT ▲	EDITION ▲	ACCÈS ▲	SUSPENSION ▲	GESTION DU STATUT ▲
M921291	Appareils auto-sauveteur : OCENCO / M-20.2 EEBD - S	31/12/2025	487	Modifier	Voir	0 jour(s)	Suspendu
HARNAIS 5 : NUS77ALEEKH - NEOFEU / LONGE REGLABLE N°840252000170	Harnais NEOFEU / Longe réglable EDELRID	13/03/2024	-171	Modifier	Voir	0 jour(s)	Actif
HARNAIS 4 : TU-STYX FAST - BEAL / LONGE DOUBLE N°22600161	Harnais BEAL / Longe double L'EQUIPEUR	13/06/2024	-79	Modifier	Voir	0 jour(s)	Actif

INFORMATIONS GENERALES

En cas de suspension de l'accès à l'identifiant, celui-ci ne sera plus consultable.

RENSEIGNER

ETAT DEL IDENTIFIANT

EMISSIÓ D'EMISSIÓ

Actif



MODIFIER

Modifier la photo

The screenshot displays the SafeSolutions web application interface. At the top, there is a header with the SafeSolutions logo and a navigation menu. Below the header, there are several sections:

- Identification d'un véhicule:** A section containing a photo of a white van and a "Modifier la photo" button.
- Caractéristiques:** A section with several input fields for vehicle details, including "Marque/Modèle", "Année", "Puissance (CV)", "Type de véhicule", and "Type de permis".
- État de pollution: contrôle technique:** A section with a red "Échec" (Failure) indicator.
- État de pollution: contrôle antipollution:** A section with a red "Échec" (Failure) indicator.
- Documents:** A section showing a document thumbnail and buttons for "Modifier la photo" and "Ajouter d'autres documents".
- Statistiques:** A section showing a table of data and buttons for "Modifier la photo" and "Ajouter d'autres données".

RENSEIGNER

Description

Immatriculation

HT-679-JR

MODIFIER

Marque et Modèle

Iveco Daily

MODIFIER

N° de VIN / Série

IKHREGFPZRIH66

MODIFIER

Type de véhicule

MODIFIER

RENSEIGNER

MODIFIER

Date du prochain contrôle Technique

🕒 Temps restant avant le prochain contrôle :

NaN jours

- Validité supérieure à 90 jours
- Validité comprise entre 30 et 90 jours
- Validité inférieure à 30 jours

SELECTIONNER

Date du prochain contrôle Technique

2024 Novembre

LUN	MAR	MER	JEU	VEN	SAM	DIM
28	29	30	31	1	2	3
4	5	6	7	8	9	10
11	12	13	14	15	16	17
18	19	20	21	22	23	24
25	26	27	28	29	30	1
2	3	4	5	6	7	8

Aujourd'hui Effacer

- Validité supérieure à 90 jours
- Validité comprise entre 30 et 90 jours
- Validité inférieure à 30 jours

RENSEIGNER

Documents

Certificat d'immatriculation



SUPPRIMER



MODIFIER

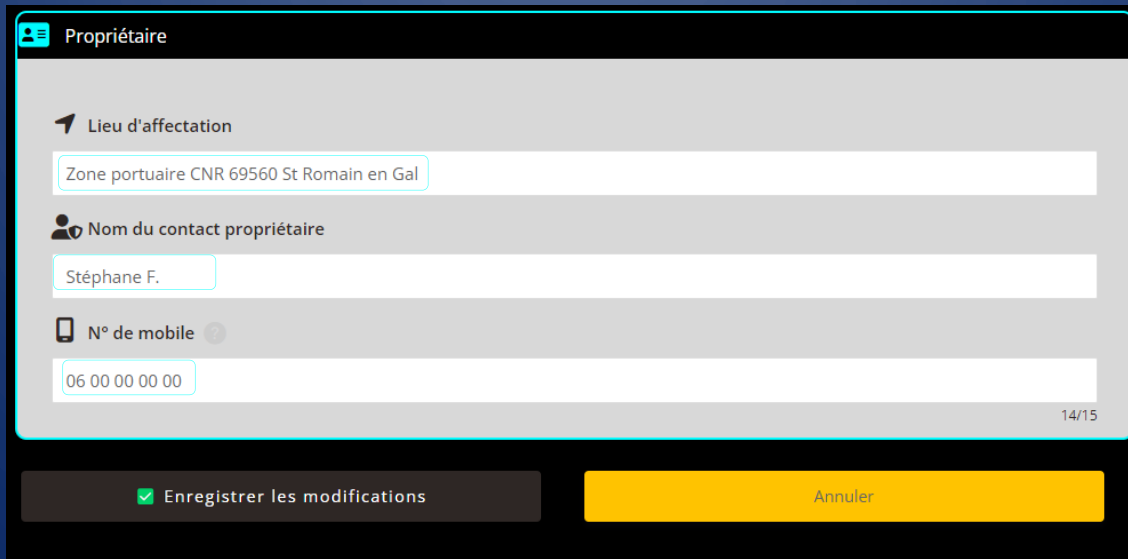
Modifier la photo

Glisser-déposer un fichier

RENSEIGNER

Les étapes présentées ci dessus sont similaires pour les autres plateformes.

Vous pouvez suivre les mêmes instructions pour effectuer les modifications sur les différentes plateformes.



Propriétaire

Lieu d'affectation

Zone portuaire CNR 69560 St Romain en Gal

Nom du contact propriétaire

Stéphane F.

N° de mobile

06 00 00 00 00

14/15

Enregistrer les modifications

Annuler

ENREGISTRER

MOUVEMENTS / ANOMALIES / RISQUES

ADMINISTRATION DES MOUVEMENTS / ANOMALIES / RISQUES

The screenshot displays the SafeSolutions web application interface. At the top, there is a navigation bar with the SafeSolutions logo on the left and links for 'Accueil', 'Compte', and 'Contact' on the right. Below the navigation bar, a user profile menu is visible on the left, containing options: 'Compte', 'Modifier le mot de passe', 'Consulter / Renseigner', 'Mouvements / Anomalies / Risques', and 'Déconnexion'. A red circle with the number '1' is placed next to the 'Mouvements / Anomalies / Risques' menu item, with a red arrow pointing to it. To the right of the menu, the main content area is titled 'Mouvements / Anomalies / Risques' and features a 'Consulter' button. A red circle with the number '2' is placed next to the 'Consulter' button, with a red arrow pointing to it. At the bottom center of the page, there is a circular logo for 'Contactless - ID' with 'SafeSolutions.fr' written below it.

MOUVEMENTS / ANOMALIES / RISQUES

ADMINISTRATION DES MOUVEMENTS / ANOMALIES / RISQUES

Déclarations d'Anomalies

					LIEU	DECLARANT	OBSERVATIONS	TRAITEMENT	COMMENTAIRES	MISE A JOUR	EDITION	SUPPRESSION
Consulter	Man TGX	PU-387-FE	24/04/2024	22.17		Stéphane	Pare choc abimé à l'avant droit lorsque je prends le camion ce matin	En cours de traitement	Le nouveau pare choc est commandé et le rendez vous est programmé pour le remplacement au garage de la prairie le 30/10/2024	14-08-2024 14:47		
Consulter	Iveco Daily	HT-679-JR	24/04/2024	22.03		Stéphane	Je constate que le pare choc et le phare arrière de mon véhicule est cassé lors de ma prise de fonction	Traité	Réparation effectuées	05-05-2024 10:07		
Consulter	Citroën Jumpy	BR-523-GH	24/04/2024	21.36		Stéphane	Phare avant cassé	En attente	Vu	05-05-2024 10:10		

INFORMATIONS GENERALES

ETAT DU TRAITEMENT

EDITER LA LIGNE

SUPPRIMER LA LIGNE

MOUVEMENTS / ANOMALIES / RISQUES

EDITER

SUPPRIMER

Man TGX PU-387-FE



Le 24/04/2024 à
11.03

Déclarant : Stéphane

Observations :

Pare choc abimé à l'avant droit
lorsque je prends le camion ce
matin

ETAT
TRAITEMENT

En cours de traitement

Le 14-08-2024 à 14:47

Le nouveau pare choc est
commandé et le rendez vous
est programmé pour le
remplacement au garage de la
prairie le 30/10/2024

Iveco Daily HT-679-JR



Le 24/04/2024 à
10.07

Déclarant : Stéphane

Observations :

Je constate que le pare choc et
le phare arrière de mon
véhicule est cassé lors de ma
prise de fonction

Traité

Le 05-05-2024 à 10:07

Réparation effectuées

Citroën Jumpy BR-523-GH



Le 24/04/2024 à
10.10

Déclarant : Stéphane

Observations :

Phare avant cassé

En attente

Le 05-05-2024 à 10:10

Vu

EDITER

Modifier l'entrée

ETAT

- En attente
 En cours de traitement
 Traité

Commentaire

Le nouveau pare choc est commandé et le rendez vous est programmé pour le remplacement au garage de la prairie le 30/10/2024

METTRE A JOUR




ANNULER

SUPPRIMER

MOUVEMENTS / ANOMALIES / RISQUES

Les étapes présentées ci-dessus sont similaires pour les déclarations de situations à risque.

Vous pouvez suivre les mêmes instructions pour effectuer les modifications pour les déclarations de situations à risque.

Déclarations de situations à risque										
				LIEU	OBSERVATIONS	TRAITEMENT	COMMENTAIRES	MISE A JOUR	EDITION	SUPPRESSION
Consulter	Pascal Sanchez	14/08/2024	14.29	180 Rte de Vienne, 38440 Savas-Mépin, France - Afficher dans Google Maps	Arrêt de l'activité immédiat, risque d'électrocution, voir photos jointes	Traité	Arrêt confirmé par le directeur de site	14-08-2024 15:27	/	✕
Pascal Sanchez / ✕		Paul Leblond / ✕		Stéphane Martin / ✕		Paul Leblond / ✕		Stéphane Martin / ✕		Stéphane Martin / ✕
Le 14/08/2024 à 14.29		Le 14/08/2024 à 14.27		Le 14/08/2024 à 14.25		 Le 07/08/2024 à 14.01		 Le 05/05/2024 à 9.49		 Le 05/05/2024 à 9.14
Déclarant :		Déclarant :		Déclarant :		Déclarant :		Déclarant :		Déclarant :
Observations : Arrêt de l'activité immédiat, risque d'électrocution, voir photos jointes		Observations : Le chantier est impraticable à cause des pluies torrentielles de ce matin		Observations : Je constate que l'échafaudage n'a pas été installé dans les règles, se référer à la photo		Observations : Chantier inondé, travaux non réalisable		Observations : Risque d'électrification		Observations : Risque de chute, harnais HS
Traité Le 14-08-2024 à 15:27 Arrêt confirmé par le directeur de site		En cours de traitement Le 14-08-2024 à 15:29 Nous prenons note de la situation et confirmons l'arrêt des travaux au responsable de traitement		En attente Le 14-08-2024 à 15:37 Vu		En attente Le 07-08-2024 à 14:02		En cours de traitement Le 07-08-2024 à 11:17 Appel du chef de chantier sans réponse		Traité Le 07-08-2024 à 11:40 Arrêt du chantier

SECURISATION ET GESTION AVANCEE DES IDENTIFIANTS

1. Gestion du Statut des Identifiants

ETAT DE L'IDENTIFIANT

The screenshot displays the SafeSolutions interface. At the top, there are two tabs: 'Actif' (selected) and 'Suspendu'. Below the tabs, a vehicle card is shown with a photo of a white van and a 'Modifier la photo' button. To the right, a table lists vehicle identifiers with their status and management options. A red box highlights the 'GESTION DU STATUT' column, which contains 'Suspendu', 'Actif', and 'Actif' buttons. Red arrows point from the 'Suspendu' tab to the 'Suspendu' button in the table, and from the 'Actif' tab to the 'Actif' buttons in the table.

	PROCHAIN CT ▲	JOUR(S) RESTANT(S) CT ▲	EDITION ▲	ACCÈS ▲	SUSPENSION ▲	GESTION DU STATUT ▲
D / M-20.2 EEBD - S	31/12/2025	487	Modifier	Voir	0 jour(s)	Suspendu
EDELRID	13/03/2024	-171	Modifier	Voir	0 jour(s)	Actif
UIPEUR	13/06/2024	-79	Modifier	Voir	0 jour(s)	Actif

Contrôle du Statut : Un switch est désormais disponible en haut de chaque identifiant ainsi que dans les tableaux de gestion sous la section "Consulter".

Statut Actif ou Suspendu : Vous pouvez modifier le statut de chaque identifiant pour le rendre actif ou suspendu.

Un identifiant suspendu ne sera plus consultable, offrant ainsi une gestion précise de l'accessibilité.

SECURISATION ET GESTION AVANCEE DES IDENTIFIANTS

2. Verrouillage des Sections

 Description

Verrouillage de la Section


Pour protéger cette section de votre identifiant, vous pouvez définir un code de verrouillage.

- Entrez un **code** dans le champ ci-dessous pour verrouiller cette section.
- Une fois le code saisi, cette section sera accessible uniquement avec le code que vous avez défini.
- Si aucun code n'est saisi, le verrouillage sera inactif.
- Vous pourrez **modifier ou retirer le code** en mode édition si nécessaire.


 PassCode

N° de VIN / Série

Marque et Modèle

 Description

INTERFACE PUBLIQUE



Entrez le PassCode pour déverrouiller cette section :

Protection Sélective : Sécurisez des sections particulières de chaque identifiant avec un code de verrouillage individuel. Cela permet de restreindre l'accès à ces sections uniquement aux utilisateurs disposant du code approprié.

Gestion Flexible : Vous avez la possibilité de configurer, modifier ou retirer les codes de verrouillage pour chaque section en mode édition.

SECURISATION ET GESTION AVANCEE DES IDENTIFIANTS

3. Verrouillage Complet des Identifiants



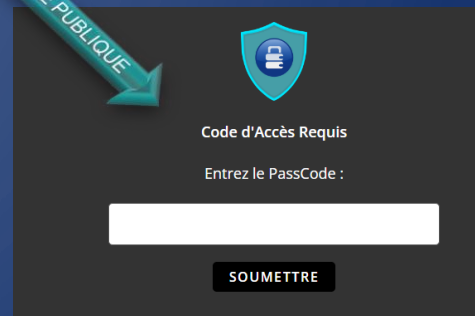
Actif

Verrouillage de l'identifiant

Pour protéger l'ensemble de l'identifiant, vous pouvez définir un code de verrouillage.

- Entrez un **code** dans le champ ci-dessous pour verrouiller l'identifiant.
- Une fois le code saisi, l'identifiant sera accessible uniquement avec le code que vous avez défini.
- Si aucun code n'est saisi, le verrouillage sera inactif.
- Vous pourrez **modifier ou retirer le code** en mode édition si nécessaire.

1234



INTERFACE PUBLIQUE

Code d'Accès Requis

Entrez le PassCode :

SOUMETTRE

Verrouillage Total : Vous pouvez désormais protéger chacun de vos identifiants en définissant un code de verrouillage. **Ce code sera requis pour accéder à toutes les informations associées à l'identifiant.**

Activation et Gestion : Le verrouillage est activé en entrant un code dans le champ prévu à cet effet pour chaque identifiant. **En l'absence de code, la fonctionnalité reste inactive.** Vous pouvez également modifier ou retirer le code en mode édition pour chaque identifiant selon vos besoins.



Tech 4.0 et Dématérialisation Avancée



Traçabilité, Sécurité, Conformité,

Réduisez les risques, Maximisez la performance

contact@data-perso.fr

Zone Portuaire CNR – 69560 SAINT ROMAIN EN GAL